

Município de Sertão Santana

Estado do Rio Grande do Sul



OF.GP.Nº253/2022

Sertão Santana, 17 de novembro de 2022.

Senhor Presidente:

Na oportunidade em cumprimentamos Vossa Senhoria e demais Vereadores, vimos em resposta ao OF. N°07/2022, da Comissão de Orçamento, Finanças e Infraestrutura Urbana Rural, que versa sobre o Projeto de Lei N°1.646, de 01 de novembro de 2022.

Quanto aos pedidos "A", "B", "C" e "D", em anexo estão sendo enviados os anexos faltantes da PL.

Quanto a sugestão do art. 3º, acatamos a mesma pois a diferença de valores se deu por um erro de digitação.

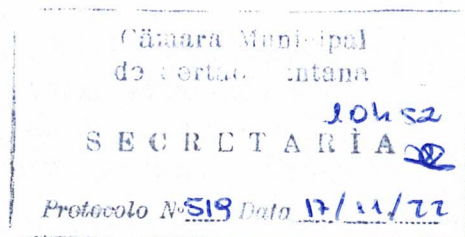
Quanto as novas fontes de recurso, ressaltamos que embora não apareça nos demonstrativos anexados no PL, o município está adotando a nova classificação para o ano de 2023, pois as mesmas são de caráter obrigatórios. As mesmas não constam na LOA, porque nos relatórios obrigatórios as fontes não necessitam estar, visto que, no próprio sistema do município os relatórios nem geram as mesmas, sendo assim nada a acrescentar.

Sem mais para o momento, subscrevemo-nos.

Atenciosamente,

IRIO MIGUEL STEIN
Prefeito Municipal

Exmo. Sr.
Vereador EVANDRO ROBE
M.D. Presidente da Câmara Municipal
Sertão Santana – RS



Doe Órgãos, Doe Sangue: Salve Vidas!


MUNICÍPIO DE SERTÃO SANTANA
LEI ORÇAMENTÁRIA ANUAL PARA 2023
DEMONSTRATIVO DA ESTIMATIVA E COMPENSAÇÃO DA RENÚNCIA DE RECEITA
LRF Art. 5º, inciso V
Lei de Diretrizes Orçamentárias, art. 59

TRIBUTO	MODALIDADE	SETORES/ PROGRAMAS/ BENEFICIÁRIO	VALOR DA RENÚNCIA EM 2023	FORMA DE COMPENSAÇÃO
IPTU	Isenção	Viúvos (as)	15.487,50	Vide Observação
IPTU	Desconto	Contribuintes que pagam em cota única	74.733,17	Vide Observação
TOTAL			90.220,67	

OBSERVAÇÃO:

Este demonstrativo tem por objetivo mensurar os tributos que serão objeto de renúncia fiscal de receita, identificando seus valores nos exercícios que compreenderão o triênio a partir da vigência da LOA e estabelecendo ainda as medidas de compensação que serão adotadas, visando dar cumprimento ao disposto no art. 4º, § 2º, inciso V da LRF.

Conforme os arts. 12 e 51 do Projeto de Lei das Diretrizes Orçamentárias para 2023, a estimativa de renúncia de receita está inserida na metodologia de cálculo da projeção da arrecadação efetiva dos tributos municipais. Desta forma, fica observado o atendimento do disposto no art. 14, I, da LRF, que determina que a renúncia deve ser considerada na estimativa de receita da lei orçamentária e de que não afetará as metas de resultados fiscais. Assim, não se faz necessária a demonstração de medidas de compensação.



IRINEU MIGUEL STEIN
Prefeito Municipal

MIGUEL

MUNICÍPIO DE SERTÃO SANTANA
LEI ORÇAMENTÁRIA ANUAL PARA 2023
DEMONSTRATIVO DA MARGEM DE EXPENSÃO DAS DESPESAS OBRIGATÓRIAS DE
CARÁTER CONTINUADO
LRF Art. 5º, inciso V

Declaramos para os devidos fins, que a expansão das despesas obrigatórias de carácter
continuado, no exercício financeiro de 2023, adequar-se-ão às receitas do Município.




IRÍO MIGUEL STEIN
Prefeito Municipal

MW STEIN

MUNICÍPIO DE SERTÃO SANTANA
LEI ORÇAMENTÁRIA ANUAL PARA 2023
DEMONSTRATIVO DA COMPATIBILIDADE E ATUALIZAÇÃO DAS METAS FISCAIS
LRF Art. 5º

ESPECIFICAÇÃO	2023			
	Valor Corrente (a)	Valor Constante	% PIB	% RCL
			(a / PIB)	(a /RCL)
			x 100	x 100
Receita Total	35.700.000,00	34.000.848,39	Preenchimento Opcional Cfe. Item 02.01.03.01 da 10ª Edição do MDF	111,18%
Receitas Primárias (I)	32.919.750,00	31.187.937,71		101,98%
Despesa Total	35.700.000,00	35.091.880,16		114,75%
Despesas Primárias (II)	35.700.000,00	35.019.035,95		114,51%
Resultado Primário (I – II)	2.780.000,00	- 3.831.098,25		-12,53%
Resultado Nominal	2.780.000,00	- 3.831.098,25		-12,53%
Dívida Pública Consolidada	548.311,13	527.475,83		1,98%
Dívida Consolidada Líquida	3.328.311,13	- 4.429.462,08		-14,48%


MEMÓRIA E METODOLOGIA DE CÁLCULO DA RECEITA

A) Os valores relativos à arrecadação de 2023 foram obtidos a partir da receita arrecadada até o mês de SETEMBRO acrescida da tendência de arrecadação até o final do exercício.

B) Em linhas gerais, nas projeções para o exercício 2023, o cenário projetado sinaliza para um crescimento global das receitas em torno de uma taxa média de cerca de 1,00%.

C) O pressuposto geral de comportamento da Receita Municipal é o da existência de uma correlação do comportamento dessa receita com o desempenho dos agregados macroeconômicos. Além disso, pressupõe-se em algumas receitas diretamente arrecadadas pelo Município, que as taxas de crescimento real sejam maiores, devido aos esforços de melhoria de gestão e diminuição de inadimplência. Os indicadores macroeconômicos básicos utilizados foram o IPCA e a variação do PIB.



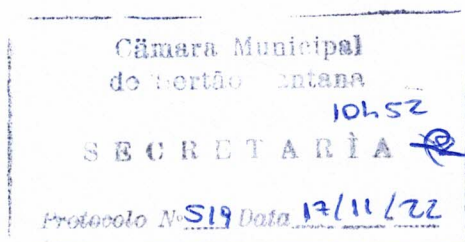

IRIO MIGUEL STEIN
 Prefeito Municipal

M. P. STEIN

MUNICÍPIO DE SERTÃO SANTANA LEI ORÇAMENTÁRIA ANUAL PARA 2023
DEMONSTRATIVO DA EVOLUÇÃO DA RECEITA POR FONTES
(LRF art. 12 e Lei nº 4.320/64, art. 22, III)

Especificação	Arrecad. 2019	Arrecad. 2020	Arrecad. 2021	Estimada 2022	Prevista 2023	Projetado 2024	Projetado 2025
REC. CORRENTES	29.145.295,30	28.854.393,43	32.396.957,21	33.134.284,07	36.929.750,00	39.444.469,24	40.805.090,54
Impostos, Taxas e Contr.de Melhoria	1.212.152,12	1.444.020,78	1.726.380,36	1.363.585,00	1.877.398,00	1.650.595,29	1.470.039,91
Rec. Contribuições	2.015.051,11	1.121.567,51	1.034.838,41	486.992,34	625.000,00	1.096.538,17	1129.935,54
Rec. Patrimonial	2.758.456,56	2.901.437,87	1.544.964,28	1.407.953,91	776.485,00	2.494.607,14	2.620.267,97
Rec. Serviços	197.137,55	151.408,61	173.560,61	186.393,55	245.000,00	213.729,07	224.543,76
Transf. Correntes	21.677.467,89	23.192.985,60	27.594.669,97	29.681.371,25	28.860.907,00	33.834.215,91	35.200.868,51
Outras Rec. Corr.	1.285.030,07	42.973,06	322.543,58	7.488,02	534.960,00	128.074,39	131.924,31
REC. DE CAPITAL	872.231,82	370.522,96	1.274.797,72	241.508,80	600.250,00	795.007,00	830.686,83
Alienação de Bens	0,00	0,00	0,00	0,00	300.250,00	216.312,93	222.802,31
Transf. De Capital	863.364,67	369.083,00	744.988,00	238.856,00	300.000,00	574.253,64	603.310,88
Outras Rec Capital	8.867,15	1.469,96	6.789,72	2.652,80	0,00	4.440,43	4.573,64
REC. CORRENTES INTRA ORÇAMENTÁRIAS		3.197.890,49	2.897.580,55	1.191.643,17	2.180.000,00	3.069.969,62	3.130.704,73
(-) Deduções da Receita	-3.023.772,56	-3.435.500,88	-4.333.576,36	-4.081.292,46	-4.010.000,00	-5.012.661,21	-5.224.427,45
TOTAL	26.993.754,56	28.987.336,00	32.235.759,12	30.486.143,58	35.700.000,00	38.296.784,65	39.542.054,65


IRJO MIGUEL STEIN
Prefeito Municipal



Miguel

MEMÓRIA E METODOLOGIA DE CÁLCULO DA RECEITA

A) Os valores referentes aos exercícios de 2019, 2020 e 2021 foram obtidos a partir dos dados constantes nos respectivos balanços anuais.

B) Os valores relativos à arrecadação prevista de 2022 foram obtidos a partir da receita arrecadada até o mês de SETEMBRO, acrescida da tendência de arrecadação até o final do exercício.

C) Em linhas gerais, nas projeções para os exercícios de 2023, 2024 e 2025, o cenário projetado sinaliza para um crescimento global das receitas em torno de uma taxa média de cerca de 2%.

D) O pressuposto geral de comportamento da Receita Municipal é o da existência de uma correlação do comportamento dessa receita com o desempenho dos agregados macroeconômicos. Além disso, pressupõe-se em algumas receitas diretamente arrecadadas pelo Município, que as taxas de crescimento real sejam maiores, devido aos esforços de melhoria de gestão e diminuição de inadimplência. Os indicadores macroeconômicos básicos utilizados para a reestimativa de 2022 e as estimativas da receita para 2023, 2024 e 2025 foram:

Ano	2022	2023	2024	2025
VARIAÇÃO DO IPCA	7,89%	1,25%	3,20%	3,00%
VARIAÇÃO IGP-DI	4,89%	3,27%	4,12%	5,01%
CRESCIMENTO DO PIB	0,70%	1,00%	2,00%	2,00%
SALÁRIO MÍNIMO	10,20%	9%	7%	8%
TAXA SELIC (Média)	13,25%	4,36%	5,44%	7,00%

E) Com base nesses agregados, detalhamos as estimativas de Receitas:



- Receitas Diretamente Arrecadadas: nas receitas tributárias, o melhor desempenho verificado nos anos anteriores ficou com o IRPF, devido a inflação.

- Para o IPTU, em decorrência da atualização da planta de valores e do recadastramento imobiliário, as projeções apontam para um crescimento anual de 10% em 2023. Essa atualização da planta de valores também terá um reflexo no valor venal dos imóveis, acarretando, também, um crescimento na receita do ITBI, cuja meta, para 2023, é de crescimento de 10%.

- Nas outras receitas tributárias (Taxas, Contribuição de Melhoria) e receitas patrimoniais, os estudos apontam para uma manutenção da variação média apontada nos últimos anos, que é de 5%.

- No caso dos impostos, taxas e contribuição de melhorias, destaca-se, ainda, a expectativa de recuperação de créditos inscritos em dívida ativa, cuja meta de crescimento é na média de 2% aa..

- Receitas de Transferências: nas principais receitas que alimentam essa fonte, as expectativas apontam para um crescimento médio de 3% ao ano, em decorrência de uma maior participação no índice de retorno do ICMS, com reflexo direto na estimativa de transferência desse tributo, bem como nas transferências do IPI/Exportação. Com relação ao retorno do FPM, as expectativas, os estudos elaborados pela Secretaria do Tesouro Nacional apontam para uma



IRINEO MIGUEL STEIN
Prefeito Municipal

variação de 7%, considerando-se, também, os valores a serem recebidos a título de “Cota-Extra do FPM”.

- Nas transferências do IPVA, a expectativa é de melhoria, em razão do esforço fiscal empreendido pelo Estado, a quem compete fiscalizar e arrecadar o tributo. Aliado a esse fato, a administração municipal pretende aumentar a fiscalização de trânsito com vistas a verificar a regularidade do licenciamento dos veículos registrados no Município. Em decorrência dessas medidas, é esperado um crescimento de 4%.

- Em relação ao FUNDEB, o desempenho esperado é de melhora, devido ao aumento do número de alunos matriculados bem como em razão do crescimento das receitas formadoras do FUNDEB (FPM, ITR, ICMS, IPVA e IPI/Exportação). Assim, a diferença líquida entre a contribuição e retorno do Município tende a melhorar. Com base nessas premissas, para 2023 é esperada uma variação de 5% em relação a 2022.

- Outras transferências importantes são as do SUS, repassadas pelo Fundo Nacional de Saúde e Fundo Estadual de Saúde, bem como as destinadas à Assistência Social, repassadas pelo Fundo Nacional e Estadual e Assistência Social. As previsões apontam para uma estabilidade, ou seja, o valor a ser repassado no próximo ano tende a manter-se nos mesmos patamares de 2022.

- Para as outras transferências legais (CIDE, Fex, FNDE, FNAS e outras), a perspectiva é de estabilidade, ou seja, prevê-se uma variação em função dos índices inflacionários ou acompanhando a variação das receitas da União.

- Nas transferências voluntárias correntes e de capital, realizadas em função de auxílios, convênios e contratos de repasse, a expectativa é que sejam mantidos os níveis hierárquicos recentes, de cerca de 3% da Receita Total.




IZIO MIGUEL STEIN
Prefeito Municipal

Câmara Municipal do Município de Santana
SECRETARIA
Protocolo Nº 519 Data 17/11/22

10652

MUNICÍPIO

Código	Descrição	PROJETADO 2023	PROJETADO 2024	PROJETADO 2025
3.0.00.00.00.00.00	DESPESAS CORRENTES	31.462.000,00	35.335.731,40	37.356.157,23
3.1.00.00.00.00.00	PESSOAL E ENCARGOS SOCIAIS	17.759.000,00	23.983.449,74	24.283.434,62
3.2.00.00.00.00.00	JUROS E ENCARGOS DA DÍVIDA	500,00	31.098,38	33.275,26
3.3.00.00.00.00.00	OUTRAS DESPESAS CORRENTES	13.702.500,00	11.321.183,29	13.039.447,35
4.0.00.00.00.00.00	DESPESAS DE CAPITAL	3.763.000,00	1.113.198,12	1.144.463,50
4.4.00.00.00.00.00	INVESTIMENTOS	3.762.000,00	1.067.520,92	1.097.415,98
4.6.00.00.00.00.00	AMORTIZAÇÃO DA DÍVIDA PÚBLICA	1.000,00	45.677,20	47.047,51
9.9.99.99.99.99.02	RESULTADO ORÇAMENTÁRIO / RESERVA DO RPPS	475.000,00	1.263.043,11	1.392.409,63
TOTAL DAS DESPESAS		35.700.000,00	37.711.972,63	39.893.030,36


IRJO MIGUEL STEIN
 Prefeito Municipal

Câmara Municipal
 de Bertão - Santa Catarina
 10652
SECRETARIA
 Protocolo Nº 519 Data 17/11/22